

Norsk hjertestansregister

Ingvild B. M. Tjelmeland

Leder for Norsk hjertestansregister

PhD student

Agenda



**Bruk overskrifts stiler
og Disposisjon**



**Bruk et
referanseverktøy**

EndNote



**Referanser og lister
med tabeller og
figurer**

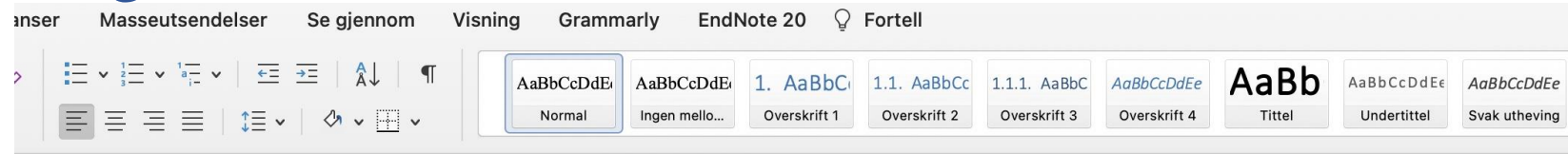


**Legg inn referanser til
figurer eller kapitler**

Stiler og disposisjon

- Overskrifter

- Årsrapporten er delt inn i 3 hoveddeler og disse er markert som titler
- Alle overskrifter er nummererte, og nummereringen vil automatisk følge oppsatt mal når dere legger til nye overskrifter



2.2. Pasientrapporterte data (PROM/PREM)

[Veiledning – SLETTES VED UTFYLLING: Beskriv hvilke instrumenter/skjema som brukes for innsamling av pasientrapporterte utfallsmål eller erfaringsmål (PROM/PREM). Beskriv utvalgte resultater for PROM/PREM som ikke inngår i kap. 2.1.]



2.2. Pasientrapporterte data (PROM/PREM)

[Veiledning – SLETTES VED UTFYLLING: Beskriv hvilke instrumenter/skjema som brukes for innsamling av pasientrapporterte utfallsmål eller erfaringsmål (PROM/PREM). Beskriv utvalgte resultater for PROM/PREM som ikke inngår i kap. 2.1.]

- *I alle figurer vises resultater på enhetsnivå der det er mulig.]*

2.2.1. Her vil jeg ha en ny overskrift

2.3. Andre analyser

[Veiledning – SLETTES VED UTFYLLING: Resultater for øvrige analyser som ikke inngår i kap. 2.1 eller 2.2, for eksempel demografi og beskrivelse av pasientpopulasjonen. Kan med fordel deles opp i flere underkapitler.]

Legge til flere nummererte overskrifter

1. Sammendrag

[Veiledning – SLETTES VED UTFYLLING: Kortfattet se registerets side ønsker å formidle i årsrapporten. De kvalitetsforbedringstiltak bør angis.]

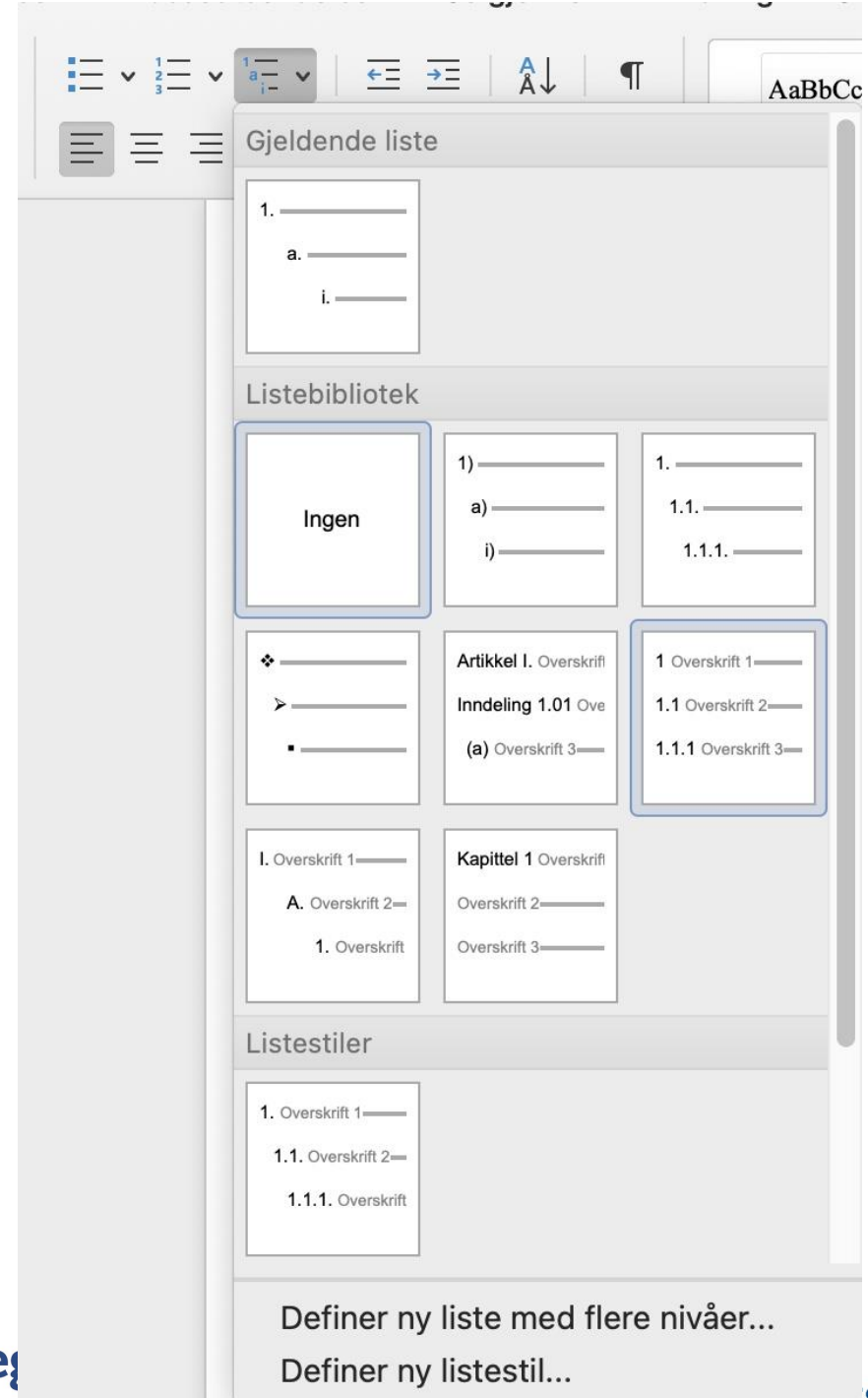
Valgfritt:

1.1. Summary in English

1.1.1. Overskrift 3

Overskrift 4

[Veiledning – SLETTES VED UTFYLLING: Optionally, Highlights from quality assessment and improve]



Disposisjon

Lagre automatisk AV

Hjem Sett inn Tegn Utforming Op

Sideutforming Weboppsett Disposisjon Kladd Fokus

Disposisjon

Nivå 1

- Navn på regis
- Årsrapport fo
- 1. Samme
- 2. Resulta
- 3. Registe
- 4. Datakva
- 5. Pasient
- 6. Formidl
- 7. Samarb
- 8. Referar
- 9. utviklin
- 10. Lit

Lagre automatisk AV

Disposisjon Hjem Sett inn Tegn Utforming Oppsett Referanser Masseutsendelser

Brødtekst

Vis nivå: Nivå 4

Vis tekstformatering

Vis kun første linje

Vis dokument Skjul deldokumenter Lukk disposisjonsvisning

- 1. Sammendrag
 - 1.1 Summary in English
- 2. Resultater
 - 2.1 Kvalitetsindikatorer
 - 2.2 Pasientrapporterte data (PROM/PREM)
 - 2.3 Andre analyser
- 3. Registerbeskrivelse
- 4. Datakvalitet
 - 4.1 Tilslutning og antall registreringer
 - 4.2. Dekningsgrad og responsrate
 - 4.2.1 Metode for beregning av dekningsgrad
 - 4.2.2 Siste beregnede dekningsgrad
 - 4.2.3 Responsrate for pasientrapporterte data
 - 4.3 Vurdering av datakvalitet
- 5. Pasientrettet kvalitetsforbedring
 - 5.1 Identifiserte forbedringsområder
 - 5.2 Igangsatte/utførte forbedringstiltak
- 6. Formidling av resultater
- 7. Samarbeid og forskning
 - 7.1 Samarbeid med andre fagmiljøer og helse- og kvalitetsregistre
 - 7.2 Datautleveringer fra registeret
 - 7.3 Vitenskapelige artikler
- 8. Referanser til vurdering av stadium
 - 8.1 Vurderingspunkter
- 9. utvikling av registeret
 - 9.1. Registerets oppfølging av fjorårets vurdering fra ekspertgruppen
 - 9.2. Planer og behov
- 10. Litteratur

Referanseverktøy

The screenshot shows the EndNote 20 interface. On the left is a dark sidebar with navigation options. The main window displays a list of 7 references under the 'Recently Added' tab. The selected reference is highlighted in green.

EndNote 20 - My EndNote Library.enl

Recently Added

Search

Recently Added

7 References

	Author	Year	Title	Rating	Journal
●	Crabb, D. B.; Elmelige, Y. O.; Gi...	2022	Unrecognized cardiac arrests: A one-year review of audio from emergency...		Am J Emerg Med
●	Garcia, R. A.; Spertus, J. A.; Gir...	2022	Racial and Ethnic Differences in Bystander CPR for Witnessed Cardiac Arrest		N Engl J Med
●	Hardeland, C.; Claesson, A.; Bl...	2021	Description of call handling in emergency medical dispatch centres in Scand...		Scand J Trauma Resusc Emerg Med
●	Masterson, S.; Stromsoe, A.; C...	2018	Apples to apples: can differences in out-of-hospital cardiac arrest incidence...		Scand J Trauma Resusc Emerg Med
●	Nishiyama, C.; Kiguchi, T.; Oku...	2023	Three-year trends in out-of-hospital cardiac arrest across the world: Secon...		Resuscitation
●	Schnaubelt, S.; Garg, R.; Atiq,...	2023	Cardiopulmonary resuscitation in low-resource settings: a statement by the...		Lancet Glob Health
●	Schwarzoph, M.; Yin, L.; Herg...	2020	Seizure-like presentation in OHCA creates barriers to dispatch recognition o...	• • • • •	Resuscitation

Legg inn referanse til figurer eller kapitler

Analyse	Monitorere kvalitet	Kvalitetsforbedring	Utvikling, styring og planlegging	Forskning
Ferdigstilling av skjema innen 60 dager (kvalitetsindikator)	X	X		
Tilslutning			X	
Dekningsgrad	X	X	X	
Alder og kjønn			X	
Sted for hjertestans inne på sykehus		X	X	
Første dokumenterte hjertestansrytme	X		X	
Antall stans per 1000 senger			X	X
ROSC	X	X	X	X
Overlevelse 30 dager	X	X	X	

Tabell 2: Analyser for hjertestans inne på sykehus som belyser formålet med registeret

Bildetekst

Bildetekst:

Tabell 3: Skriv inn tabelle eller j

Alternativer

Etikett: Tabell

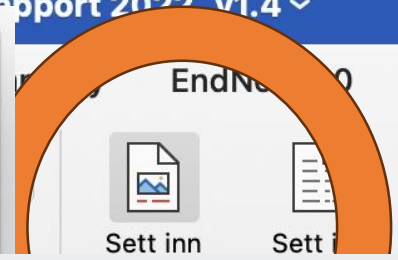
Ny etikett... Slett

Plassering: Over merket element

Nummerering: Format...

Utelat etikett fra bilc

Automatisk bildetekst...



Bildetekst

Ny etikett

Etikett:

Avbryt OK

Nummerering: Format...

Utelat etikett fra bildetekst

Automatisk bildetekst...

Avbryt OK

Sett inn liste

sette Referanser Masseutsendelser Se gjennom

Neste fotnote Vis notater Smart søk Researcher Sett inn sitat

Liste over figurer

Figur 1: Nasjonale kvalite
Figur 2: Andel skjema fere
Figur 3: Andel skjema fere
Figur 4: Andel pasienter s
Figur 5: Responstid i minu
Figur 6: Andel av ambula
Figur 7: Andel pasienter s
Figur 8: Andel pasienter s

Figurliste

Stikkordregister | Innholdsfortegnelse | **Figurliste** | Kildeliste

Bildetekstetikett:

- (ingen)
- Figur**
- Figure
- Formel

Formater:

- Fra mal
- Klassisk
- Distinktiv
- Midtstilt
- Formell

Ta med etikett og nummer
 Vis sidetall
 Høyrejuster sidetall
 Bruk hyperkoblinger i stedet for sidetall

Fylltegn:

Endre... Alternativer...

Avbryt OK

<i>Figur 1: Tekst</i>	1
<i>Figur 2: Tekst</i>	3
<i>Figur 3: Tekst</i>	5
<i>Figur 4: Tekst</i>	7
<i>Figur 5: Tekst</i>	10

Referere

7.3 Referere

Hjertestar
informasj
Facebook
Retriever
registeret
Registeret

Her vil je

I 2019 ble det laget en fi
tilstedeværende, kommunik
Filmen er delt i sosiale m
hjertestans inne på sykehus

7.4 Publisering av

Kryssreferanse

Referansetype:

- Nummerert element
- Overskrift
- Bokmerke
- Fotnote
- Sluttnote
- Figur
- Figure
- Formel
- Supplementary figure
- Tabell
- Table

Referansetype:

Figur

Sett inn referanse til:

- Bildetekst med etikett
- Bare etikett og nummer**
- Bildetekst uten etikett
- Sidetall
- Over/under

For hvilken bildetekst:

- Figur 1: Nasjonale kvalitetsindikatorer som publiseres på Helse...**
- Figur 2: Andel skjema ferdigstilt innen 60 dager etter hjertesta...
- Figur 3: Andel skjema ferdigstilt innen 60 dager etter hjertesta...
- Figur 4: Andel pasienter som får hjerte- lungeredning av tilste...
- Figur 5: Responstid i minutter fra henvendelse mottatt i AMK t...
- Figur 6: Andel av ambulansebehandlede pasienter som får tilb...
- Figur 7: Andel pasienter (n=225) som overlever hjertestans ut...
- Figur 8: Andel pasienter (n=151, mangler informasjon=1) som ...
- Figur 9: Alders- og kjønnsfordeling hos pasienter som ble ram...

Avbryt Sett inn

Andre kjekke snarveier

- CTRL+C – kopierer det merkede området
- CTRL+V – limer inn det kopierte
- CTRL+Z – angre siste inntasting
- SKIFT+F5 – flytter markøren til forrige revisjon

Sortere data i tabell i word



The image shows a screenshot of the Microsoft Word ribbon, specifically the 'Oppsett' (Layout) group. The ribbon is divided into two main sections: 'Tabellutforming' (Table Design) and 'Oppsett'. The 'Oppsett' group is currently selected and contains several icons for text and table formatting. The icons are arranged in a grid-like fashion. The first column contains 'Fordel rader' (Distribute Rows) and 'Fordel kolonner' (Distribute Columns). The second column contains three icons for text alignment: left, center, and right. The third column contains an icon for text orientation (horizontal/vertical) and an icon for cell margins. The fourth column contains an icon for sorting (ascending/descending) and an icon for repeating headers/footers. The text 'Tekstretning' and 'Cellemarger' are visible below the icons in the third and fourth columns respectively. The text 'Sorter' and 'Gjenta overskrifts' are visible below the icons in the fourth and fifth columns respectively. The text 'variere fra tre måneder til 6' is visible below the ribbon area.

Tabellutforming **Oppsett** Komme

Fordel rader Tekstretning Cellemarger Sorter Gjenta overskrifts

Fordel kolonner

variere fra tre måneder til 6